

Уроки Знайкина

об

игрушках



Дорогие мамы и папы вспомните своё детство – чем вы любили играть каждый день? Ну, конечно же, это были игрушки! Мы тоже совершим путешествие в удивительную страну – страну игрушек

Загадайте детям загадки:


Его бьют, а он не плачет,
Только выше, выше скачет.



Длинные уши, короткий хвост,
Прыгает ловко, любит морковку.
Ростом разные подружки.
Все похожи друг на дружку.
Все они сидят друг в дружке,
А всего одна игрушка.



Кручусь, верчусь
И мне не лень
Вертеться целый день.



Повторите или выучите с ребенком стихи А Барто

Зайка

Зайку бросила хозяйка,
Под дождем остался зайка.
Со скамейки слезть не смог,
Весь до ниточки промок.

Таня

Наша Таня громко плачет
Уронила в речку мячик.
«Тише, Танечка не плач!
Не утонет в речке мяч!»



Поиграйте в дидактические игры и упражнения (развивайте лексико-грамматический строй речи)

«Назови лишнюю картинку»

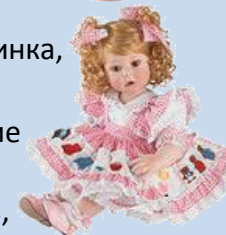


«Назови, какая?» – из чего сделаны игрушки
Игрушка из резины – резиновая, железа –
Дерева -, меха -, пластмассы - , плюша -



«Назови ласково»

Мяч – мячик, кукла – куколка, машина – машинка,
Пирамида – пирамидка и т.д.



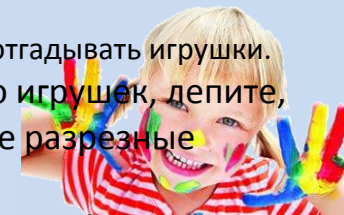
«Один – много» - образование и склонение существительных множественного числа
Мяч – мячи – мячей, кубик – кубики - кубиков,
Мишка – мишки – мишек, пирамидка – пирамидки- пирамид

Развивайте у ребенка внимание и память

Игра «Что изменилось?» или «Чего не стало?»

Попросите ребенка посмотреть на ряд игрушек, затем ребенок закрывает глаза. Вы в игре «Чего не стало?» - убираете одну из игрушек, а в игре «Что изменилось?» меняете местами игрушки
Затем можно поменяться ролями, где вы будете отгадывать игрушки.

Превратитесь в мастеров по изготовлению игрушек, лепите, рисуйте, вырезайте из бумаги, складывайте **разрезные** картинки, пазлы



Прочитайте ребенку стихотворение, и пусть ребенок назовет, сколько игрушек у Андрюшки

Расставил Андрюшка

В два ряда игрушки.

Рядом с мартышкой –

Плюшевый мишка.



Вместе с лисой –

Зайка косою.

Следом за ними –

Еж и лягушка.



Сколько игрушек

Расставил Андрюшка?



Желаю успехов!

Учитель – логопед Шитаренко Галина Борисовна